

Viega Mono Tec Viega Mono Slim

Apenas 8 cm de profundidade.



NOVO

viega





Tipo de montagem de Mono Tec para WC e bidé na parede de alvenaria.



Tipo de montagem de Mono Tec para WC e bidé na parede de alvenaria.

Viega Mono Tec, estrutura 8 cm para bidé

- Estrutura em aço galvanizado para a fixação do bidé na parede
- Ajuste contínuo das ligações

Viega Mono Slim, autoclismo de 8 cm para WC

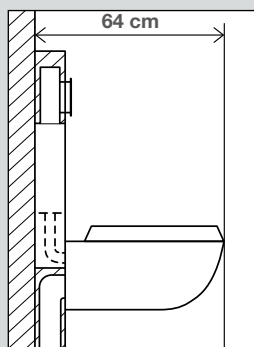
- Fixação fácil na alvenaria mediante duas patilhas
- Curva de descarga com isolamento
- Curva de descarga ajustável posteriormente na vertical (2 cm para cima, 1 cm para baixo)

Viega Mono Tec, estrutura com autoclismo de 8 cm para WC

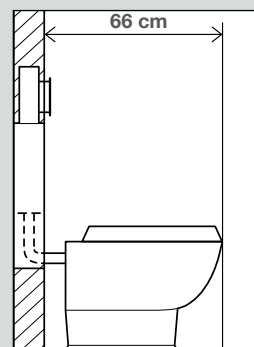
- Estrutura de aço galvanizado para a fixação do WC na parede
- Curva de descarga do autoclismo
- Curva de descarga do WC
- Com tubo flexível de alimentação pré-montado
- Também é possível fornecer em versão com tubo de descarga para ligação ao ventilador

Pode poupar espaço, mesmo no caso de uma segunda parede

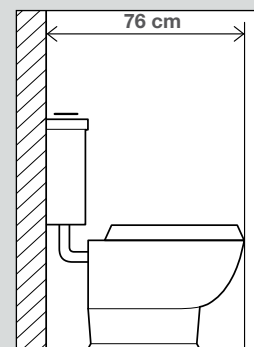
A par do método de instalação embutida, também é possível fixar a estrutura Mono Tec à parede (1). Não é preciso mais espaço do que o espaço necessário para vários métodos de instalação tradicionais (2 e 3). Esta solução permite manter as propriedades estáticas da parede e garantir uma maior redução do ruído e mais liberdade na instalação de WC e bidés.



①



②



③

Viega
Sanitary and heating systems
Ennester Weg 9
DE-57439 Attendorn
Germany
Phone (+49) 2722 61-1299
Fax (+49) 2722 61-1566
www.viega.com

Area Manager:
Alberto Fonseca
Rua St. António 288
Bioeira de Cima
2415-002 Leiria
Tel./Fax: 244 836 853
Telem.: 966 940 289
alberto.fonseca@viega.de

Promotor Comercial:
Henrique Nobre
Rua Cidade de Praia,
Lote 343-3° Esq.
1800-118 Lisboa
Tél./Fax: 218 522 218
Telem.: 961 386 931
henrique.nobre@viega.de

