


**Scurgeri pentru căzi de baie
și cădițe de duș**

Tehnica de scurgere



Scurgeri și supraplin din polipropilenă (PP) și accesorii pentru căzi de baie și dușuri. Diverse variante de echipare mecanică și electronică.

Multiplex Trio E

Unitate amestecare controlată electronic pentru umplerea căzii de baie. Pentru utilizare cu garnituri de scurgere și supraplin cu admisie apă.

Multiplex Trio

Scurgere și supraplin pentru băi, cu admisie apă prin corpul de supraplin, țevă de scurgere Ø 52 mm, pentru utilizare cu vană cu șibăr pentru conducte, operare cu rozetă rotativă sau motorizată.

Rotaplex Trio

Scurgere și supraplin pentru băi, cu admisie apă prin corpul de supraplin, țevă de scurgere Ø 90 mm, pentru utilizare cu vană cu șibăr pentru conducte, operare cu rozetă rotativă sau motorizată.

Multiplex Trio F

Scurgere și supraplin pentru băi, cu admisie apă prin corpul de scurgere, țevă de scurgere Ø 52 mm, pentru utilizare cu vană cu șibăr pentru conducte, operare cu rozetă rotativă sau motorizată.

Rotaplex Trio F

Scurgere și supraplin pentru băi, cu admisie apă prin corpul de scurgere, țevă de scurgere Ø 90 mm, pentru utilizare cu vană cu șibăr pentru conducte, operare cu rozetă rotativă sau motorizată.

Multiplex

Scurgere și supraplin pentru căzi de baie cu orificiu de scurgere Ø 52 mm, funcționare cu rozetă rotativă.

Rotaplex

Scurgere și supraplin pentru căzi de baie cu orificiu de scurgere Ø 90 mm, funcționare cu rozetă rotativă.

Citaplex

Scurgere și supraplin pentru căzi de baie cu orificiu de scurgere Ø 52 mm, dop pentru ventil.

Domoplex

Scurgere pentru cădițe de duș, orificiu de scurgere Ø 52 mm, cu sifon detașabil.

Tempoplex

Scurgere pentru cădițe de duș, orificiu de scurgere Ø 90 mm, adâncime de instalare 60 sau 80 mm, cu sifon detașabil.

Tempoplex Plus

Scurgere pentru cădițe de duș, orificiu de scurgere Ø 90 mm, adâncime de instalare 90 mm cu debit de scurgere foarte ridicat, cu sifon detașabil.

Duoplex

Scurgere pentru cădițe de duș, orificiu de scurgere Ø 52 mm, cu capac de țevă verticală, cu sifon detașabil.

Varioplex

Scurgere pentru cădițe de duș cu orificiu de scurgere cu Ø 52 mm, conductă verticală.

Info

Utilizarea produsului pentru alte domenii de utilizare și alți agenți decât cei descriși trebuie convenită cu Viega! Produsele din plastic din PP (polipropilenă) sunt ecologice și au cele mai bune proprietăți pentru ape uzate menajere. Scurgeți apă caldă numai pentru o perioadă scurtă de timp până la max. 95 °C peste capcanele de miros! Nu folosiți agenți de curățare chimici pentru îndepărtarea obturărilor țevilor! Folosiți numai substanțe de curățare delicate pentru suprafețe! Pentru informații detaliate despre aplicații, restricții și standarde și ghiduri naționale, consultați informațiile despre produs, fie tipărite, fie pe site-ul web Viega.

Subiect de schimbări și erori

Cele mai recente valori Z și dimensiuni de instalare, precum și informații tehnice suplimentare pot fi găsite pe site-ul web Viega și trebuie verificate înainte de cumpărare, planificare, lucrări de construcție și utilizare. Produsele noastre sunt optimizate continuu

Această descriere a produsului conține informații importante despre alegerea produsului și a sistemului, montarea, punerea în funcțiune, precum și utilizarea prevăzută și, dacă este necesar, măsurile de întreținere. Informații despre produse, caracteristici și tehnici de aplicare se bazează pe standardele valabile în prezent în Europa (de ex. EN) și / sau în Germania (de exemplu, DIN / DVGW). Anumite pasaje de text fac referire la reguli tehnice în Europa/Germania. Acestea ar trebui considerate drept recomandări pentru țările în care nu există cerințe naționale corespunzătoare. Legile, standardele, reglementările, directivele și alte prevederi tehnice naționale relevante au prioritate față de directivele germane / europene specificate în descrierea produsului: Informațiile de aici nu sunt obligatorii pentru alte țări și regiuni și ar trebui înțelese ca recomandări.

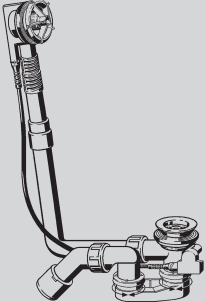
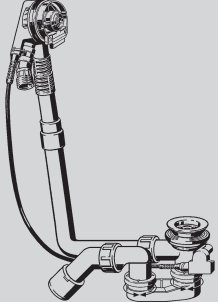


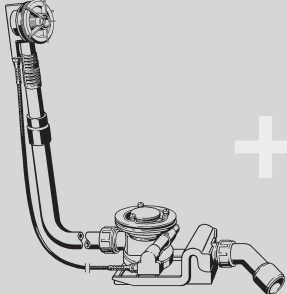
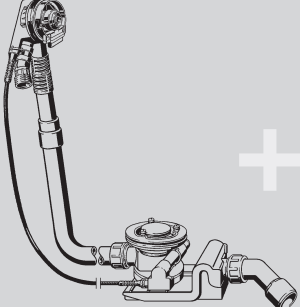


CUPRINS

Prezentare generală a seturilor de echipare	4
Multiplex	5
Multiplex Trio	8
Rotaplex Trio	12
Multiplex Trio E	12
Fiting controlat cu motor de acționare pentru umplerea căzii pe la supraplin	15
Fiting controlat cu motor de acționare pentru umplerea căzii pe la corpul de scurgere	16
Vană cu șiber pentru țevi	16
Simplex	17
Simplex Trio	19
Garnitură de scurgere cu supraplin	19
Tempoplex	21
Tempoplex Plus	23
Domoplex	24
Duoplex	26
Varioplex	27
Ventile cu țeavă verticală	27
Ventile cu tijă, sifoane	28
Accesorii	29
Instrucțiuni de montaj	31


cod GTIN (Global Trade Item Number, precedentul EAN)

Numărul GTIN este format din numărul constant al producătorului 4015211 și numărul respectiv al articolului din șase cifre, în acest exemplu 305 611. Înlocuirea ultimelor șase cifre cu numărul articolului rezultă în codul GTIN.

PREZENTARE GENERALĂ A SETURILOR DE ECHIPARE

Multiplex	Multiplex Trio
 <p>6162.1 6163.1 6163.2</p>	 <p>6161.52 6161.62 6161.72</p>
<p>+</p>  <p>6162.01 6154.0 6171.0</p>	<p>+</p>  <p>6161.01 6161.13 6170.0</p>
Rotaplex	Rotaplex Trio
 <p>6142.32 6142.33</p>	 <p>6141.62 6141.72</p>
<p>+</p>  <p>6142.01 6156.0</p>	<p>+</p>  <p>6141.01</p>

MULTIPLEX


Multiplex-Scurgere/supraplin
Visign M5

versiune plată; sunt necesari doar 33 mm în spatele peretelui căzii de baie echipare

Rozetă rotativă cromată, ventil cromat, sifon, ventil cromat

date tehnice

înălțime gardă hidrolică 50 mm

acumulare de 300 mm înălțime pentru atingerea capacității de scurgere 0,92 l/s

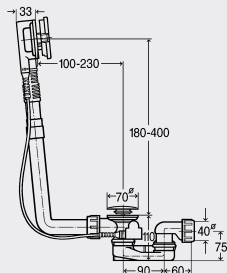
capacitatea de evacuare dată de o acumulare de 60 mm peste mijlocul orificiului 0,63 l/s

notă

Vezi lista actuală a instrucțiunilor de utilizare.

controlat în privința calității conform normei DIN EN 274

model 6162.875



DN	LCB	CBS	B52	AS	articol		
40	560	✓	✓	24	110 031		

LCB = lungimea cablului Bowden

CBS = căzi de baie standard

B52 = pentru căzi de baie cu Ø orificiului de scurgere 52


Multiplex-Scurgere/supraplin
Visign M5

versiune plată; sunt necesari doar 33 mm în spatele peretelui căzii de baie echipare

Rozetă rotativă cromată, ventil cromat, sifon, cot de scurgere la 45°, ventil cromat

date tehnice

înălțime gardă hidrolică 50 mm

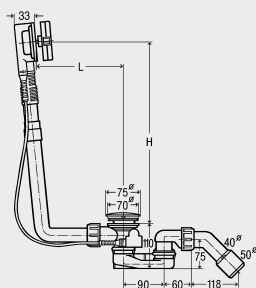
acumulare de 300 mm înălțime pentru atingerea capacității de scurgere 0,92 l/s

capacitatea de evacuare dată de o acumulare de 60 mm peste mijlocul orificiului 0,63 l/s

notă

Vezi lista actuală a instrucțiunilor de utilizare.

controlat în privința calității conform normei DIN EN 274



model	DN	LCB	L	H	CBS	RCC	B52	AS	articol		
6162.45	40/50	560	100-260	180-400	✓		✓	24	101 909		
6163.45	40/50	725	130-370	180-430		✓	✓	10	138 561		

LCB = lungimea cablului Bowden

CBS = căzi de baie standard

RCC = căzi de baie cu racord pe mijloc

B52 = pentru căzi de baie cu Ø orificiului de scurgere 52



Multiplex-Scurgere/supraplin

Visign M5

versiune plată; sunt necesari doar 33 mm în spatele peretelui căzii de baie

- fără: sifon

echipare

Rozetă rotativă cromată, ventil cromat, ventil cromat

notă

Vezi lista actuală a instrucțiunilor de utilizare.

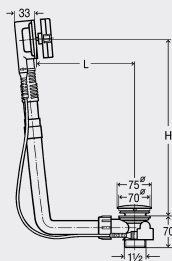
model 6162

G	LCB	L	H	CBS	B52	AS	articol
1½	560	100–260	180–400	✓	✓	24	114 893

LCB = lungimea cablului Bowden

CBS = căzi de baie standard

B52 = pentru căzi de baie cu Ø orificiului de scurgere 52



Multiplex-Scurgere/supraplin

unitate funcțională

versiune plată; sunt necesari doar 33 mm în spatele peretelui căzii de baie

- fără: rozetă rotativă, ventil

echipare

Sifon, cot de scurgere la 45°, ventil cromat

date tehnice

înălțime gardă hidraulică 50 mm

acumulare de 300 mm înălțime pentru atingerea capacității de scurgere 0,92 l/s

capacitatea de evacuare dată de o acumulare de 60 mm peste mijlocul orificiului 0,63 l/s

notă

Vezi lista actuală a instrucțiunilor de utilizare.

controlat în privința calității conform normei DIN EN 274

model	DN	LCB	L	H	CBS	RCC	CBL	B52	AS	articol
6162.1	40/50	560	100–260	180–400	✓			✓	24	103 071
6163.1	40/50	725	130–370	180–430		✓		✓	5	111 069
6163.2	40/50	1070	130–680	180–480			✓	✓	10	308 889

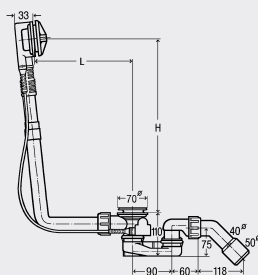
LCB = lungimea cablului Bowden

CBS = căzi de baie standard

RCC = căzi de baie cu racord pe mijloc

CBL = căzi de baie extra-lungi

B52 = pentru căzi de baie cu Ø orificiului de scurgere 52



Multiplex-Set de echipare

Visign M5

- pentru unitate funcțională de scurgere cu supraplin

echipare

Rozetă rotativă, ventil

model 6162.01

DESIGN PLUS
powered by ISH

versiune	AS	articol
plastic cromat	10	721 244
plastic cromat mat	1	735 906
plastic culoarea inoxului periat	1	735 890
design plastic alb	1	735 883
plastic negru mat	1	806 118
plastic culoare specială	1	765 873 ¹
plastic culoare metalică	1	765 880 ¹

¹ Timp de livrare pentru gama client-individual: 10 săptămâni plus transportul; nereturnabil!


Multiplex-Set de echipare
Visign M3

- pentru unitate funcțională de scurgere cu supraplin

echipare

Rozetă rotativă, ventil

model 6154.0


versiune	AS	articol		
plastic cromat	1	576 325 ¹		
design plastic alb	1	735 913 ¹		

¹⁾ Articol special: disponibil ex Germania.

Multiplex-Set de echipare
Visign M9
creșterea nivelului apei cu 5 cm

- pentru unitate funcțională de scurgere cu supraplin

echipare

Placa de acoperire a supraplinului, rozetă rotativă, flanșă de montare, ventil

notă

La montare trebuie înlocuită flanșa de fixare!

model 6171.0

versiune	AS	articol		
plastic cromat	1	724 597		


Multiplex-Scurgere/supraplin
Visign M9
creșterea nivelului apei cu 5 cm

- versiune plată; sunt necesari doar 33 mm în spatele peretelui căzii de baie, crește în mod alternativ a nivelului apei

echipare

Placa de acoperire a supraplinului, rozetă rotativă, ventil, sifon, cot de scurgere la 45°, ventil cromat

date tehnice

înălțime gardă hidraulică 50 mm

acumulare de 300 mm înălțime pentru atingerea capacității de scurgere 0,92 l/s

capacitatea de evacuare dată de o acumulare de 60 mm peste mijlocul orificiului 0,63 l/s

notă

Vezi lista actuală a instrucțiunilor de utilizare.

model	DN	LCB	L	H	CBS	RCC	CBL	B52	AS	articol		
6171.10	40/50	560	100-260	180-400	✓			✓	5	724 566		
6171.11	40/50	725	130-370	180-430		✓		✓	10	733 582		
6171.12	40/50	1070	100-680	180-480			✓	✓	10	733 599		

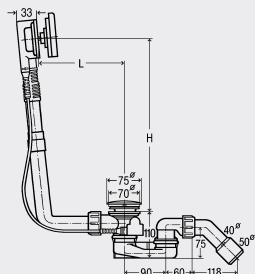
LCB = lungimea cablului Bowden

CBS = căzi de baie standard

RCC = căzi de baie cu racord pe mijloc

CBL = căzi de baie extra-lungi

B52 = pentru căzi de baie cu Ø orificiului de scurgere 52



MULTIPLEX TRIO



Multiplex Trio-Scurgere/supraplin Visign MT5

versiune plată; sunt necesari doar 33 mm în spatele peretelui căzii de baie

- pentru admisie cu apă prin supraplin

echipare

Rozetă rotativă cromată, ventil cromat, rozetă capac cromată, flanșă de alimentare, sifon, cot de scurgere la 45°, ventil cromat

date tehnice

înălțime gardă hidrolică 50 mm

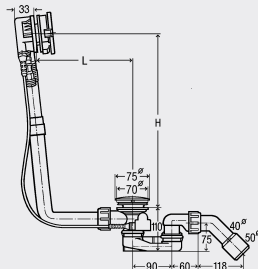
acumulare de 300 mm înălțime pentru atingerea capacității de scurgere 0,92 l/s

capacitatea de evacuare dată de o acumulare de 60 mm peste mijlocul orificiului 0,63 l/s

notă

Vezi lista actuală a instrucțiunilor de utilizare.

controlat în privința calității conform normei DIN EN 274



model	DN	LCB	L	H	CBS	RCC	CBL	B52	AS	articol
6161.50	40/50	560	100-260	180-400	✓			✓	1/5	727 734
6161.60	40/50	725	130-370	180-430		✓		✓	1	727 741
6161.70	40/50	1070	100-680	180-480			✓	✓	1	727 758

LCB = lungimea cablului Bowden

CBS = căzi de baie standard

RCC = căzi de baie cu racord pe mijloc

CBL = căzi de baie extra-lungi

B52 = pentru căzi de baie cu Ø orificiului de scurgere 52

Multiplex Trio-Scurgere/supraplin unitate funcțională

versiune plată; sunt necesari doar 33 mm în spatele peretelui căzii de baie

- pentru admisie cu apă prin supraplin

- fără: rozetă rotativă, placa de acoperire a supraplinului, ventil

echipare

Flanșă de alimentare, sifon, cot de scurgere la 45°, ventil cromat

date tehnice

înălțime gardă hidrolică 50 mm

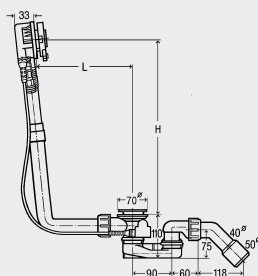
acumulare de 300 mm înălțime pentru atingerea capacității de scurgere 0,92 l/s

capacitatea de evacuare dată de o acumulare de 60 mm peste mijlocul orificiului 0,63 l/s

notă

Vezi lista actuală a instrucțiunilor de utilizare.

conform normei DIN EN 274



model	DN	LCB	L	H	CBS	RCC	CBL	B52	AS	articol
6161.52	40/50	560	100-260	180-400	✓			✓	10	725 778
6161.62	40/50	725	130-370	180-430		✓		✓	5	727 970
6161.72	40/50	1070	130-680	180-480			✓	✓	10	727 987

LCB = lungimea cablului Bowden

CBS = căzi de baie standard

RCC = căzi de baie cu racord pe mijloc

CBL = căzi de baie extra-lungi

B52 = pentru căzi de baie cu Ø orificiului de scurgere 52


Multiplex Trio-Set de echipare
Visign MT5

- pentru unitate funcțională de scurgere cu supraplin
- potrivit pentru Multiplex Trio-scurgere/supraplin unitate funcțională model 6161.52, 6161.62, 6161.72

echipare

Rozetă rotativă, placa de acoperire a supraplinului, ventil
model 6161.01

versiune	AS	articol
plastic cromat	10	725 785
plastic negru mat	1	806 125
plastic cromat mat	1	732 486
plastic alamă lucioasă	1	732 493
plastic culoarea inoxului periat	1	732 509
design plastic alb	1	725 815
plastic culoare specială	1	766 474¹⁾
plastic culoare metalică	1	766 481¹⁾

¹⁾ Timp de livrare pentru gama client-individual: 10 săptămâni plus transportul; nereturnabil!


Multiplex Trio-Set de echipare
Visign MT3

- pentru unitate funcțională de scurgere cu supraplin
- potrivit pentru Multiplex Trio-scurgere/supraplin unitate funcțională model 6161.52, 6161.62, 6161.72

echipare

Rozetă rotativă, placa de acoperire a supraplinului, ventil
model 6161.13

versiune	AS	articol
plastic cromat	1	725 792¹⁾
design plastic alb	1	725 822¹⁾

¹⁾ Articol special: disponibil ex Germania.


Multiplex Trio-Scurgere/supraplin
Visign MT3

versiune plată; sunt necesari doar 33 mm în spatele peretelui căzii de baie

- pentru admisie cu apă prin supraplin

echipare

Rozetă rotativă cromată, ventil cromat, rozetă capac cromată, flanșa de alimentare, sifon, cot de scurgere la 45°, ventil cromat

date tehnice

înălțime gardă hidraulică 50 mm

acumulare de 300 mm înălțime pentru atingerea capacității de scurgere 0,92 l/s

capacitatea de evacuare dată de o acumulare de 60 mm peste mijlocul orificiului 0,63 l/s

notă

Vezi lista actuală a instrucțiunilor de utilizare.

controlat în privința calității conform normei DIN EN 274

model	DN	LCB	L	H	CBS	RCC	CBL	B52	AS	articol
6161.51	40/50	560	100-260	180-400	✓			✓	5	727 703
6161.61	40/50	725	130-370	180-430		✓		✓	10	727 710
6161.71	40/50	1070	100-680	180-480			✓	✓	10	727 727

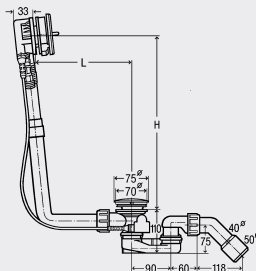
LCB = lungimea cablului Bowden

CBS = căzi de baie standard

RCC = căzi de baie cu racord pe mijloc

CBL = căzi de baie extra-lungi

B52 = pentru căzi de baie cu Ø orificiului de scurgere 52





Multiplex Trio-Set de echipare

Visign MT9

creșterea nivelului apei cu 5 cm

- pentru unitate funcțională de scurgere cu supraplin
- potrivit pentru Multiplex Trio-scurgere/supraplin unitate funcțională model 6161.52, 6161.62, 6161.72

echipare

Placa de acoperire a supraplinului, rozetă rotativă, flanșă de montare, ventil

notă

La montare trebuie înlocuită flanșa de fixare!

model 6170.0

versiune	AS	articol		
plastic cromat	1	724 580 ¹		

¹⁾ Articol special: disponibil ex Germania.



Multiplex Trio-Scurgere/supraplin

Visign MT9

creșterea nivelului apei cu 5 cm

- pentru admisie cu apă prin supraplin
- versiune plată; sunt necesari doar 33 mm în spatele peretelui căzii de baie, crește în mod alternativ a nivelului apei

echipare

Placa de acoperire a supraplinului, rozetă rotativă, ventil, sifon, cot de scurgere la 45°, ventil cromat

date tehnice

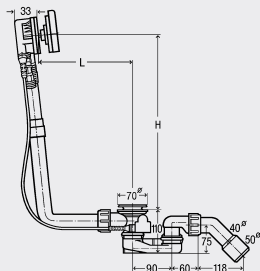
înălțime gardă hidraulică 50 mm

acumulare de 300 mm înălțime pentru atingerea capacității de scurgere 0,92 l/s

capacitatea de evacuare dată de o acumulare de 60 mm peste mijlocul orificiului 0,63 l/s

notă

Vezi lista actuală a instrucțiunilor de utilizare.



model	DN	LCB	L	H	CBS	RCC	CBL	B52	versiune	AS	articol		
6170.10	40/50	560	100–260	180–400	✓			✓	cromat	5	723 347		
6170.10	40/50	560	100–260	180–400	✓			✓	culoare	5	724 559 ¹		
6170.11	40/50	725	130–370	180–430		✓		✓	inox / periat	10	733 605		
6170.12	40/50	1070	100–680	180–480			✓	✓	cromat	1	733 612		

LCB = lungimea cablului Bowden

CBS = căzi de baie standard

RCC = căzi de baie cu racord pe mijloc

CBL = căzi de baie extra-lungi

B52 = pentru căzi de baie cu Ø orificiului de scurgere 52

¹⁾ Timp de livrare pentru gama client-individual: 8 săptămâni plus transportul; nereturnabil!



Multiplex-Set prelungitor

- pentru extensia scurgerii la căzile de baie cu baza groasă

model 6161.7

H	AS	articol		
20	1	122 201		


 DESIGN PLUS
 powered by ISH

Multiplex Trio F-Scurgere/supraplin
versiune plată; sunt necesari doar 33 mm în spatele
peretelui căzii de baie

 - pentru admisie apă prin corpul de scurgere
echipare

Rozetă rotativă Visign M5, capac cromat, element

intrare, sifon, cot de scurgere la 45°, vană cu șibăr pentru țevi îngropate, dispozitiv de siguranță DB

DIN EN 1717, cu rozetă RU2

date tehnice

înălțime gardă hidrolică 50 mm

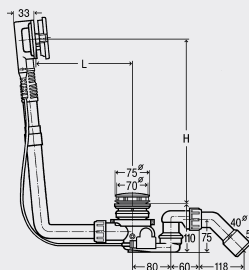
acumulare de 300 mm înălțime pentru atingerea capacității de scurgere 0,85 l/s

capacitatea de evacuare dată de o acumulare de 60 mm peste mijlocul orificiului 0,63 l/s

notă

Vezi lista actuală a instrucțiunilor de utilizare.

controlat în privința calității conform normei DIN EN 274



model	DN	LCB	L	H	CBS	RCC	CBL	B52	AS	articol
6145.4	40/50	560	100–260	180–350	✓			✓	1	672 027
6145.5	40/50	725	130–370	180–370		✓		✓	1	675 462
6145.6	40/50	1070	130–680	180–430			✓	✓	1	675 479

LCB = lungimea cablului Bowden

CBS = căzi de baie standard

RCC = căzi de baie cu racord pe mijloc

CBL = căzi de baie extra-lungi

B52 = pentru căzi de baie cu Ø orificiului de scurgere 52

Multiplex Trio F-Scurgere/supraplin
versiune plată; sunt necesari doar 33 mm în spatele peretelui căzii de baie

- pentru admisie apă prin corpul de scurgere

echipare

Rozetă rotativă Visign M5, capac cromat, element intrare, sifon, cot de scurgere la 45°

date tehnice

înălțime gardă hidrolică 50 mm

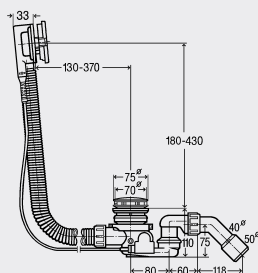
acumulare de 300 mm înălțime pentru atingerea capacității de scurgere 0,85 l/s

capacitatea de evacuare dată de o acumulare de 60 mm peste mijlocul orificiului 0,60 l/s

notă

Vezi lista actuală a instrucțiunilor de utilizare.

controlat în privința calității conform normei DIN EN 274

model 6145.51


DN	LCB	RCC	B52	AS	articol
40/50	725	✓	✓	1	675 486

LCB = lungimea cablului Bowden

RCC = căzi de baie cu racord pe mijloc

B52 = pentru căzi de baie cu Ø orificiului de scurgere 52

ROTAPLEX TRIO



Rotaplex Trio-Scurgere/supraplin Visign RT3

versiune plată; sunt necesari doar 33 mm în spatele peretelui căzii de baie

- pentru admisie cu apă prin supraplin

echipare

Rozetă rotativă cromată, rozetă capac cromată, capac cromat, flanșa de alimentare, sifon, cot de scurgere la 45°

date tehnice

înălțime gardă hidrolică 50 mm

acumulare de 300 mm înălțime pentru atingerea capacității de scurgere 1,25 l/s

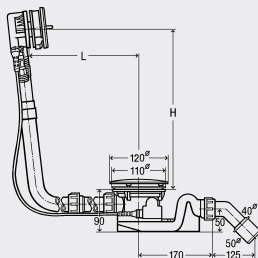
capacitatea de evacuare dată de o acumulare de 60 mm peste mijlocul orificiului 0,63 l/s

notă

Vezi lista actuală a instrucțiunilor de utilizare.

controlat în privința calității conform normei DIN EN 274

model 6141.71



DN	LCB	L	H	CBL	B90	AS	articol		
40/50	1070	150-680	180-480	✓	✓	1	727 673		

LCB = lungimea cablului Bowden

CBL = căzi de baie extra-lungi

B90 = pentru căzi de baie cu Ø orificiului de scurgere 90

MULTIPLEX TRIO E



Multiplex Trio E-Unitate de amestec electronic

- pentru umplerea căzii de baie (controlat electronic), în conexiune cu Multiplex Trio, Multiplex Trio F sau Rotaplex Trio (opțional cu comandă electrică)

- opțiunile adiționale disponibile: Multiplex Trio E-modul WLAN model 6146.224

- deschiderea/închiderea electrică a unei garnituri de scurgere Viega, controlul la distanță prin intermediul dispozitivelor mobile (Android, iOS, Windows) operare directă sau prin Internet cu modul Multiplex Trio E-WLAN

echipare

Element de comandă/control cromat, memorie pentru temperatura și debitul apei și pentru înălțimea de umplere, 3 presetări personalizate, funcție de alimentare cadă de baie - duș, acționare manuală, limitarea la 38 °C poate fi ocolită manual, furtunuri flexibile de racordare, robinete colțar, racord la rețeaua de alimentare

date tehnice

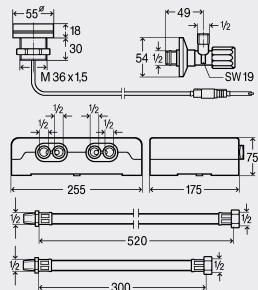
tensiune 100-240 V AC/50-60 Hz

conform normei DIN EN 1111

model 6146



DESIGN PLUS



AS	articol		
1	662 295		



DESIGN PLUS


Multiplex Trio E2-Unitate de amestec electronic

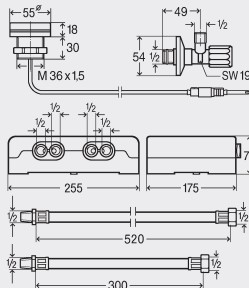
- pentru umplerea căzii de baie (controlat electronic), în conexiune cu Multiplex Trio, Multiplex Trio F sau Rotaplex Trio (opțional cu comandă electrică)
- opțiunile adiționale disponibile: Multiplex Trio E-modul WLAN model 6146.224
- deschiderea/închiderea electrică a unei garnituri de scurgere Viega, controlul la distanță prin intermediul dispozitivelor mobile (Android, iOS, Windows) operare directă sau prin Internet cu modul Multiplex Trio E-WLAN

echipare

2 taste cromate de acționare, memorie pentru temperatura și debitul apei și pentru înălțimea de umplere, 3 presetări personalizate, funcție de alimentare cadă de baie - duș, acționare manuală, limitarea la 38 °C poate fi ocolită manual, furtunuri flexibile de racordare, robinete colțar, racord la rețeaua de alimentare

date tehnice

tensiune 100–240 V AC/50–60 Hz
conform normei DIN EN 1111

model 6146.2


AS	articol		
1	682 972		


Multiplex Trio E3-Unitate de amestec electronic

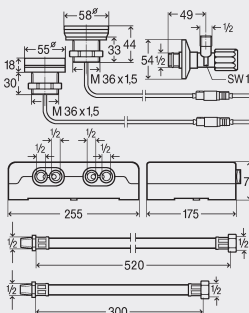
- pentru umplerea căzii de baie (controlat electronic), în conexiune cu Multiplex Trio, Multiplex Trio F sau Rotaplex Trio (opțional cu comandă electrică)
- opțiunile adiționale disponibile: Multiplex Trio E-modul WLAN model 6146.224
- deschiderea/închiderea electrică a unei garnituri de scurgere Viega, controlul la distanță prin intermediul dispozitivelor mobile (Android, iOS, Windows) operare directă sau prin Internet cu modul Multiplex Trio E-WLAN

echipare

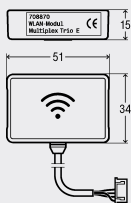
Element de comandă/control cromat (pornire/oprire, ajustarea temperaturii), afișaj cromat cu suprafață din sticlă pentru afișarea temperaturii și funcție de selectare a meniului, memorie pentru temperatura și debitul apei și pentru înălțimea de umplere, 3 presetări personalizate, funcție de alimentare cadă de baie - duș, acționare manuală, limitarea la 40 °C poate fi ocolită manual, furtunuri flexibile de racordare, robinete colțar, racord la rețeaua de alimentare

date tehnice

tensiune 100–240 V AC/50–60 Hz
conform normei DIN EN 1111

model 6146.215


AS	articol		
1	684 655		



Multiplex Trio E-Modul WLAN

- pentru operarea Multiplex Trio E prin intermediul unui dispozitiv mobil (Android, iOS, Windows) operat direct sau prin internet
- potrivit pentru Multiplex Trio E-unitate de amestec model 6146, Multiplex Trio E2-unitate de amestec model 6146.2, Multiplex Trio E3-unitate de amestec model 6146.215
- nu necesită aplicație, operațional din browserul (Safari, Internet Explorer, Chrome, Firefox) terminalului mobil

notă

Este posibilă funcționarea repetorelor WLAN.

model 6146.224

	AS	articol		
	1	708 870		



Multiplex Trio E-Cablu prelungitor

- pentru prelungirea conexiunii la elementul de control cromat
- potrivit pentru Multiplex Trio E-unitate de amestec model 6146, Multiplex Trio E2-unitate de amestec model 6146.2, Multiplex Trio E3-unitate de amestec model 6146.215

model 6146.22

LC	AS	articol		
3000	1	668 297		

LC = lungimea cablului




Multiplex Trio E-Cablu prelungitor

- pentru prelungirea cablului de conectare la elementul de afișaj
- potrivit pentru Multiplex Trio E3-unitate de amestec model 6146.215

model 6146.222

LC	AS	articol		
3000	1	685 928		

LC = lungimea cablului



Multiplex Trio E-Set prelungitor


- pentru toate elementele de control, montaj încastrat, perete gol
- potrivit pentru Multiplex Trio E-unitate de amestec model 6146, Multiplex Trio E2-unitate de amestec model 6146.2, Multiplex Trio E3-unitate de amestec model 6146.215

echipare

Doză încastrată 68 mm, tub de protecție 2,5 m, set de fixare, garnitură pentru hidroizolare, rozetă capac cromată

model 6146.36

	AS	articol		
	1	671 358		



Multiplex Trio E-Set prelungitor

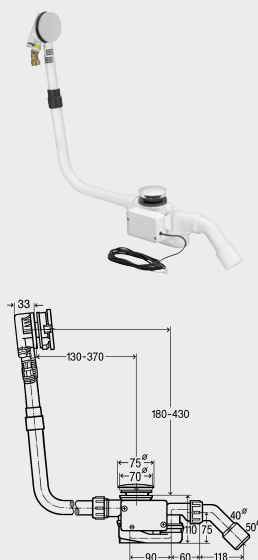
- pentru elemente de afișare, montaj încastrat, perete gol
- potrivit pentru Multiplex Trio E3-unitate de amestec model 6146.215

echipare

Doză încastrată 68 mm, tub de protecție 2,5 m, set de fixare, garnitură pentru hidroizolare, rozetă capac cromată

model 6146.221

	AS	articol		
	1	684 877		

FITING CONTROLAT CU MOTOR DE ACȚIONARE PENTRU UMLEREA CĂZII PE LA SUPRAPLIN

Multiplex Trio-Scurgere/supraplin
versiune plată; sunt necesari doar 33 mm în spatele peretelui căzii de baie

- pentru admisie cu apă prin supraplin
- potrivit pentru Multiplex Trio E-unitate de amestec model 6146, Multiplex Trio E2-unitate de amestec model 6146.2, Multiplex Trio E3-unitate de amestec model 6146.215
- ventil acționat cu motor

echipare

Rozeta supraplinului cromată, ventil cromat, flanșă de alimentare, sifon, cot de scurgere la 45°, acționarea scaunului conic al ventilului electric, motor cu curent-continuu 12 V/0,5 A, contor de pulsuri on-off, durata unui puls max. 3 sec., cablu de conectare 3 m JST/XHP 5

date tehnice

înălțime gardă hidrolică 50 mm

acumulare de 300 mm înălțime pentru atingerea capacității de scurgere 0,92 l/s

capacitatea de evacuare dată de o acumulare de 60 mm peste mijlocul orificiului 0,63 l/s

notă

Vezi lista actuală a instrucțiunilor de utilizare.

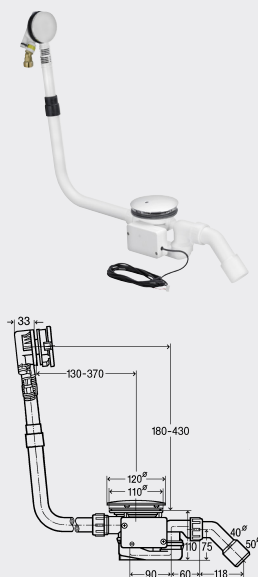
controlat în privința calității conform normei DIN EN 274

model 6175.1

DN	RCC	B52	AS	articol
40/50	✓	✓	1	731 618

RCC = căzi de baie cu record pe mijloc

B52 = pentru căzi de baie cu Ø orificiului de scurgere 52


Rotaplex Trio-Scurgere/supraplin
versiune plată; sunt necesari doar 33 mm în spatele peretelui căzii de baie

- pentru admisie cu apă prin supraplin
- potrivit pentru Multiplex Trio E-unitate de amestec model 6146, Multiplex Trio E2-unitate de amestec model 6146.2, Multiplex Trio E3-unitate de amestec model 6146.215
- ventil acționat cu motor

echipare

Rozeta supraplinului cromată, capac cromat, flanșă de alimentare, sifon, cot de scurgere la 45°, acționarea scaunului conic al ventilului electric, motor cu curent-continuu 12 V/0,5 A, contor de pulsuri on-off, durata unui puls max. 3 sec., cablu de conectare 3 m JST/XHP 5

date tehnice

înălțime gardă hidrolică 50 mm

acumulare de 300 mm înălțime pentru atingerea capacității de scurgere 1,25 l/s

capacitatea de evacuare dată de o acumulare de 60 mm peste mijlocul orificiului 0,63 l/s

notă

Vezi lista actuală a instrucțiunilor de utilizare.

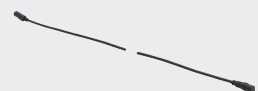
controlat în privința calității conform normei DIN EN 274

model 6175.2

DN	RCC	B90	AS	articol
40/50	✓	✓	1	731 625

RCC = căzi de baie cu record pe mijloc

B90 = pentru căzi de baie cu Ø orificiului de scurgere 90


Cablul prelungitor

- pentru sursă de alimentare și control sau de contact Reed și control, scurgere cu supraplin cu actuator electrică
- piesă de schimb pentru kit de conversie pentru pisoare model 8121.020
- potrivit pentru Multiplex Trio F-scurgere/supraplin model 6148.1, unitate de control pentru pisoar model 8121.21, racord la rețeaua de alimentare model 8350.11, 8350.12, set de programare model 8350.26, racord la rețeaua de alimentare model 8580.32, set accesorii model 8655.11

model 8352.690

LC	AS	articol
2000	1	628 505

LC = lungimea cablului

FITING CONTROLAT CU MOTOR DE ACȚIONARE PENTRU UMLEREA CĂZII PE LA CORPUL DE SCURGERE



Multiplex Trio F-Scurgere/supraplin

- pentru admisie apă prin corpul de scurgere
- potrivit pentru Multiplex Trio E-unitate de amestec model 6146, Multiplex Trio E2-unitate de amestec model 6146.2, Multiplex Trio E3-unitate de amestec model 6146.215
- ventil acționat cu motor

echipare

Rozeta supraplinului cromată, capac cromat, element intrare, sifon, cot de scurgere la 45°, vană cu șibăr pentru țevi îngropate, dispozitiv de siguranță DB DIN EN 1717, cu rozetă RU2, acționarea scaunului conic al ventilului electric, motor cu curent-continuu 12 V/0,5 A, contor de pulsuri on-off, durata unui puls max. 3 sec., cablu de conectare 3 m JST/XHP 5

date tehnice

Înălțime gardă hidrolică 50 mm
 acumulare de 300 mm înălțime pentru atingerea capacității de scurgere 0,85 l/s
 capacitatea de evacuare dată de o acumulare de 60 mm peste mijlocul orificiului 0,63 l/s

notă

Vezi lista actuală a instrucțiunilor de utilizare.

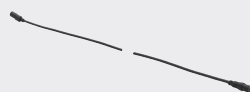
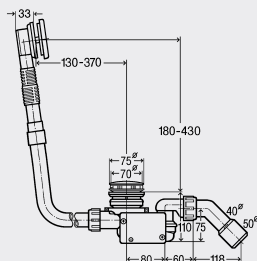
controlat în privința calității conform normei DIN EN 274

model 6148.1

DN	RCC	B52	AS	articol
40/50	✓	✓	1	675 493

RCC = căzi de baie cu racord pe mijloc

B52 = pentru căzi de baie cu Ø orificiului de scurgere 52



Cablul prelungitor

- pentru sursă de alimentare și control sau de contact Reed și control, scurgere cu supraplin cu actuator electrică
- piesă de schimb pentru kit de conversie pentru pisoare model 8121.020
- potrivit pentru Multiplex Trio F-scurgere/supraplin model 6148.1, unitate de control pentru pisoar model 8121.21, racord la rețeaua de alimentare model 8350.11, 8350.12, set de programare model 8350.26, racord la rețeaua de alimentare model 8580.32, set accesorii model 8655.11

model 8352.690

LC	AS	articol
2000	1	628 505

LC = lungimea cablului

VANĂ CU ȘIBĂR PENTRU ȚEVI



Vană cu șibăr pentru țevi

îngropate

- pentru Multiplex Trio, Rotaplex Trio
- fără: rozetă

echipare

Vană cu șibăr pentru țevi îngropate, dispozitiv de siguranță DB DIN EN 1717

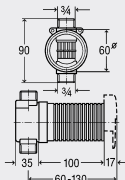
notă

Vezi racordurile cu șuruburi de conectare în accesorii.

cu nr. de înregistrare DVGW

model 6161.81

G	AS	articol
¾	5	274 528




Set de racordare vană cu șibăr pentru țevi îngropate

- pentru Multiplex Trio, Rotaplex Trio
- fără: rozetă

echipare

Vană cu șibăr pentru țevi îngropate, dispozitiv de siguranță DB
DIN EN 1717, țevă Sanfix 3,5 m
cu nr. de înregistrare DVGW

model 6161.86

d	G	AS	articol
16	1/2	1	273 583


Rozetă Visign RU2

- potrivit pentru vană cu șibăr pentru țevi îngropate model 6161.81, set de racordare vană cu șibăr pentru țevi îngropate model 6161.86

model 6161.89

versiune	AS	articol
plastic cromat	5	490 690
design plastic alb	1	800 369


Set de racordare

- pentru admisie apă, Multiplex Trio, Multiplex Trio F, Rotaplex Trio, Rotaplex Trio F

echipare

Țevă Sanfix 1,5 m

model 6161.9

d	G	AS	articol
16	1/2	5	106 010

SIMPLEX

Simplex-Scurgere/supraplin

versiune plată; sunt necesari doar 33 mm în spatele peretelui căzii de baie

echipare

Țevă de supraplin flexibilă, rozetă rotativă cromată, ventil cromat, sifon, ventil din inox

date tehnice

înălțime gardă hidraulică 50 mm

acumulare de 300 mm înălțime pentru atingerea capacității de scurgere 0,92 l/s

capacitatea de evacuare dată de o acumulare de 60 mm peste mijlocul orificiului 0,63 l/s

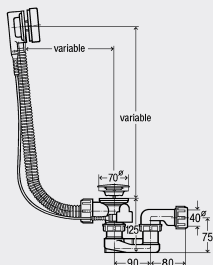
model 6168

DN	LCB	CBS	B52	AS	articol
40	560	✓	✓	15	106 447

LCB = lungimea cablului Bowden

CBS = căzi de baie standard

B52 = pentru căzi de baie cu Ø orificiului de scurgere 52





Simplex-Scurgere/supraplin
versiune plată; sunt necesari doar 33 mm în spatele peretelui căzii de baie

- fără: sifon

echipare

Țeavă de supraplin flexibilă, rozetă rotativă cromată, ventil cromat, ventil din inox

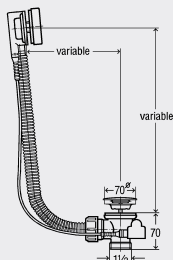
model	G	LCB	CBS	RCC	B52	AS	articol
6168.2	1½	560	✓		✓	25	133 825
6168.21	1½	725		✓	✓	25	595 685

LCB = lungimea cablului Bowden

CBS = căzi de baie standard

RCC = căzi de baie cu racord pe mijloc

B52 = pentru căzi de baie cu Ø orificiului de scurgere 52



Simplex-Scurgere/supraplin
versiune plată; sunt necesari doar 33 mm în spatele peretelui căzii de baie

echipare

Țeavă de supraplin flexibilă, rozetă rotativă cromată, ventil cromat, sifon, cot de scurgere la 45°, ventil din inox

date tehnice

Înălțime gardă hidraulică 50 mm

acumulare de 300 mm înălțime pentru atingerea capacității de scurgere 0,92 l/s

capacitatea de evacuare dată de o acumulare de 60 mm peste mijlocul orificiului 0,63 l/s

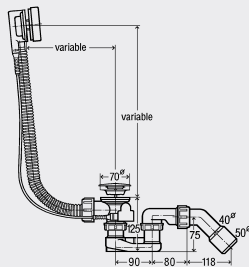
model	DN	LCB	CBS	RCC	B52	AS	articol
6168.45	40/50	560	✓		✓	25	285 357
6168.46	40/50	725		✓	✓	25	595 678

LCB = lungimea cablului Bowden

CBS = căzi de baie standard

RCC = căzi de baie cu racord pe mijloc

B52 = pentru căzi de baie cu Ø orificiului de scurgere 52



Ventil

- pentru Multiplex, Multiplex Trio, Simplex

- fig. 5

model 6168-035

versiune	AS	articol
cromat	50	215 392



Simplex-Rozetă

- pentru producție după 2009

- fig. 3

model 6168.02

versiune	AS	articol
cromat	1	657 406

SIMPLEX TRIO

Simplex Trio-Scurgere/supraplin
Visign MT5

- pentru admisie cu apă prin supraplin
echipare

Teavă de supraplin flexibilă, rozetă rotativă cromată, ventil cromat, sifon, cot de scurgere la 45°, ventil din inox

date tehnice

înălțime gardă hidrolică 50 mm
 acumulare de 300 mm înălțime pentru atingerea capacității de scurgere 0,92 l/s
 capacitatea de evacuare dată de o acumulare de 60 mm peste mijlocul orificiului 0,60 l/s

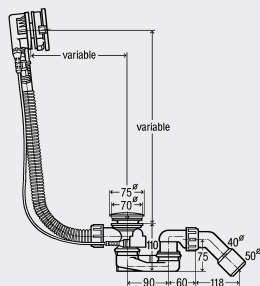
model	DN	LCB	CBS	RCC	B52	AS	articol
6166.41	40/50	560	✓		✓	10	728 007
6166.42	40/50	725		✓	✓	10	728 014

LCB = lungimea cablului Bowden

CBS = căzi de baie standard

RCC = căzi de baie cu racord pe mijloc

B52 = pentru căzi de baie cu Ø orificiului de scurgere 52


GARNITURĂ DE SCURGERE CU SUPRAPLIN

Scurgere/supraplin
echipare

Tehnică de închidere cu click, placa de acoperire a supraplinului, sifon, cot de scurgere la 45°

date tehnice

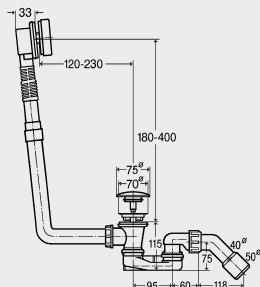
înălțime gardă hidrolică 50 mm
 acumulare de 300 mm înălțime pentru atingerea capacității de scurgere 0,92 l/s
 capacitatea de evacuare dată de o acumulare de 60 mm peste mijlocul orificiului 0,60 l/s
controlat în privința calității conform normei DIN EN 274

model 6177.45

DN	CBS	B52	AS	articol
40/50	✓	✓	24	572 853

CBS = căzi de baie standard

B52 = pentru căzi de baie cu Ø orificiului de scurgere 52





Scurgere/supraplin echipare

Teavă de supraplin flexibilă, rozetă din inox, dop pentru ventil, sifon

date tehnice

Înălțime gardă hidrolică 50 mm

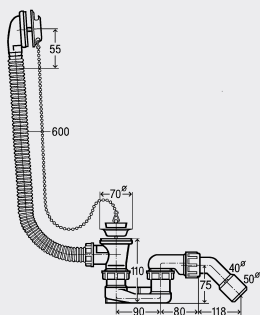
model	DN	CBS	C45	DN40	B52	AS	articol
6387.35	40/50	✓	✓		✓	25	311 537
6387.38	40	✓		✓	✓	25	132 880

CBS = căzi de baie standard

C45 = cot de scurgere la 45°

DN40 = ieșire DN 40

B52 = pentru căzi de baie cu Ø orificiului de scurgere 52



Scurgere/supraplin

- filet G

- fără: sifon

echipare

Rozetă din inox, dop pentru ventil

model 6311K

G	B52	AS	articol
1½	✓	25	121 617

B52 = pentru căzi de baie cu Ø orificiului de scurgere 52



Scurgere/supraplin

- filet G

- fără: sifon

echipare

Rozetă din inox, dop pentru ventil,

ventil de scurgere din alamă

model 6311

G	CBS	B52	AS	articol
1½	✓	✓	25	124 052

CBS = căzi de baie standard

B52 = pentru căzi de baie cu Ø orificiului de scurgere 52

TEMPOPLEX

Tempoplex-Scurgere echipare

Sifon detașabil, cot de scurgere la 45°, capac cromat

date tehnice

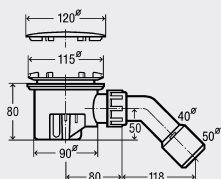
Înălțime gardă hidrolică 50 mm
 acumulare de 10 mm înălțime pentru atingerea capacității de scurgere 0,45 l/s

controlat în privința calității conform normei DIN EN 274

model 6956EX

Ø	DN	D90	AS	articol
120	40/50	✓	10	364 786

D90 = pentru cădițe de duș cu Ø orificiului de scurgere 90


Carcasă

- pentru unitate funcțională, Tempoplex, Tempoplex Plus, Tempoplex 60 mm
model 6964.0



Ø	D90	versiune	AS	articol
115	✓	plastic cromat	5	649 982
115	✓	plastic negru mat	1	806 132
115	✓	plastic culoare specială	1	775 070¹
115	✓	plastic culoare metalică	1	775 087¹

D90 = pentru cădițe de duș cu Ø orificiului de scurgere 90

¹) Timp de livrare pentru gama client-individual: 10 săptămâni plus transportul; nereturnabil!


Tempoplex-Scurgere echipare

Capac cromat, sifon detașabil, cot de scurgere la 45°

date tehnice

Înălțime gardă hidrolică 50 mm

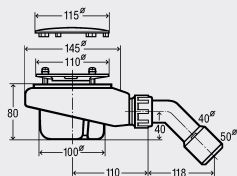
acumulare de 10 mm înălțime pentru atingerea capacității de scurgere 0,64 l/s

controlat în privința calității conform normei DIN EN 274

model 6961

Ø	H	DN	D90	AS	articol
115	80	40/50	✓	1/10	575 601

D90 = pentru cădițe de duș cu Ø orificiului de scurgere 90


Tempoplex-Scurgere unitate funcțională

- fără: carcasă

echipare

Sifon detașabil, cot de scurgere la 45°

date tehnice

Înălțime gardă hidrolică 50 mm

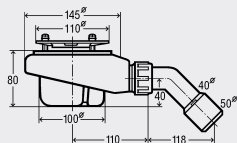
acumulare de 10 mm înălțime pentru atingerea capacității de scurgere 0,64 l/s

controlat în privința calității conform normei DIN EN 274

model 6961.1

DN	H	D90	AS	articol
40/50	80	✓	1/10	575 625

D90 = pentru cădițe de duș cu Ø orificiului de scurgere 90





Tempoplex-Scurgere

înălțime 60 mm

echipare

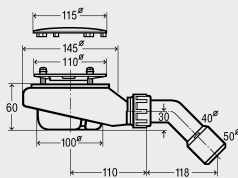
Capac cromat, sifon detașabil, cot de scurgere la 45°

date tehnice

înălțime gardă hidrolică 30 mm

acumulare de 10 mm înălțime pentru atingerea capacității de scurgere 0,55 l/s

model 6963



Ø	H	DN	D90	AS	articol
115	60	40/50	✓	1/10	634 100

D90 = pentru cădițe de duș cu Ø orificiului de scurgere 90



Tempoplex-Scurgere

unitate funcțională

înălțime 60 mm

- fără: carcasă

echipare

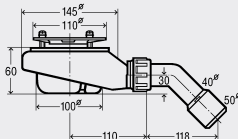
Sifon detașabil, cot de scurgere la 45°

date tehnice

înălțime gardă hidrolică 30 mm

acumulare de 10 mm înălțime pentru atingerea capacității de scurgere 0,55 l/s

model 6963.1



DN	H	D90	AS	articol
40/50	60	✓	1/10	634 117

D90 = pentru cădițe de duș cu Ø orificiului de scurgere 90



Tempoplex-Scurgere

- succesiunea Tempoplex-scurgere model 6962

echipare

Capac cromat, sifon detașabil, țevă de scurgere verticală, diametrul minim la găurii Ø 120 mm

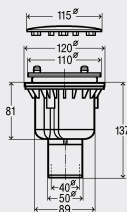
date tehnice

înălțime gardă hidrolică 50 mm

acumulare de 10 mm înălțime pentru atingerea capacității de scurgere 0,62 l/s

controlat în privința calității conform normei DIN EN 274

model 6965



Ø	H	DN	D90	AS	articol
115	81	40/50	✓	1	801 786

D90 = pentru cădițe de duș cu Ø orificiului de scurgere 90



Tempoplex-Scurgere

unitate funcțională

- succesiunea Tempoplex-scurgere unitate funcțională model 6962.1

- fără: carcasă

echipare

Sifon detașabil, țevă de scurgere verticală, diametrul minim la găurii Ø 120 mm

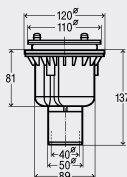
date tehnice

înălțime gardă hidrolică 50 mm

acumulare de 10 mm înălțime pentru atingerea capacității de scurgere 0,62 l/s

controlat în privința calității conform normei DIN EN 274

model 6965.1



Ø	H	DN	D90	AS	articol
115	81	40/50	✓	1	801 793

D90 = pentru cădițe de duș cu Ø orificiului de scurgere 90

TEMPOPLEX PLUS

**Tempoplex Plus-Scurgere
debit mare de scurgere
echipare**

Capac cromat, sifon detașabil, țevă de scurgere orizontală cu articulație

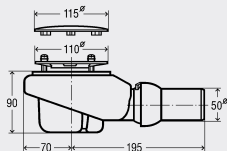
date tehnice

înălțime gardă hidraulică 60 mm

acumulare de 10 mm înălțime pentru atingerea capacității de scurgere 0,85 l/s

capacitatea de evacuare conform DIN EN 274

model 6960



DN	Ø	H	D90	AS	articol
50	115	90	✓	1	578 916

D90 = pentru cădițe de duș cu Ø orificiului de scurgere 90


**Tempoplex Plus-Scurgere
unitate funcțională
debit mare de scurgere**

- fără: carcasă

echipare

Sifon detașabil, țevă de scurgere orizontală cu articulație

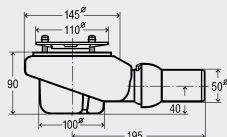
date tehnice

înălțime gardă hidraulică 60 mm

acumulare de 10 mm înălțime pentru atingerea capacității de scurgere 0,85 l/s

capacitatea de evacuare conform DIN EN 274

model 6960.1



DN	H	D90	AS	articol
50	90	✓	10	559 991

D90 = pentru cădițe de duș cu Ø orificiului de scurgere 90


Cot de scurgere la 45°

- adeziv

model 4973.98

DN	AS	articol
50	1	680 626


Carcasă

- pentru unitate funcțională, Tempoplex, Tempoplex Plus, Tempoplex 60 mm

model 6964.0



Ø	D90	versiune	AS	articol
115	✓	plastic cromat	5	649 982
115	✓	plastic negru mat	1	806 132
115	✓	plastic culoare specială	1	775 070 ¹
115	✓	plastic culoare metalică	1	775 087 ¹

D90 = pentru cădițe de duș cu Ø orificiului de scurgere 90

¹⁾ Timp de livrare pentru gama client-individual: 10 săptămâni plus transportul; nereturnabil!


Carcasă

- pentru unitate funcțională, Tempoplex, Tempoplex Plus, Tempoplex 60 mm

model 6960.0

Ø	D90	versiune	AS	articol
112	✓	alamă cromată	1	560 003 ¹
112	✓	plastic cromat mat	1	560 812
112	✓	plastic culoarea inoxului periat	1	560 843
112	✓	design plastic alb	1	560 805

D90 = pentru cădițe de duș cu Ø orificiului de scurgere 90

¹⁾ capac din alamă



Filtru-sită interior

- pentru Tempoplex, Tempoplex Plus, Tempoplex 60 mm, producție după 2006
- nu se poate utiliza la Tempoplex-scurgere model 6956EX

model 6961.96

	AS	articol		
	1	582 951		



Set șuruburi de siguranță

- pentru Tempoplex, Domoplex
- siguranță împotriva vandalismului

echipare
Șurub de siguranță M5x30x9 mm

notă
Șuruburile de siguranță nu pot fi înlăturate după montare!

model 6161.65

	AS	articol		
	1	789 305		



Filtru-sită interior

- potrivit pentru Tempoplex-scurgere model 6965, Tempoplex-scurgere unitate funcțională model 6965.1

model 6965.90

	AS	articol		
	1	801 809		

DOMOPLEX



Domoplex-Scurgere echipare

Capac cromat, sifon detașabil, cot de scurgere la 45°

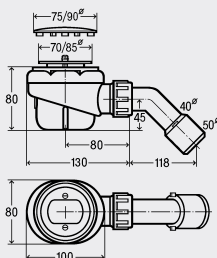
date tehnice

înălțime gardă hidraulică 50 mm
acumulare de 120 mm înălțime pentru atingerea capacității de scurgere 0,73 l/s controlat în privința calității conform normei DIN EN 274

model	Ø	H	DN	D52	D65	AS	articol		
6928	75	80	40/50	✓		10	126 582		
6929	90	80	40/50		✓	10	208 615		

D52 = pentru cădițe de duș cu Ø orificiului de scurgere 52

D65 = pentru cădițe de duș cu Ø orificiului de scurgere 65



Domoplex-Scurgere echipare

Sifon detașabil, cot de scurgere la 45°, carcasă

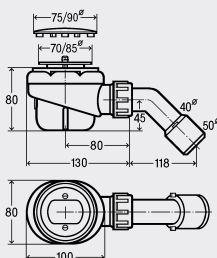
date tehnice

înălțime gardă hidraulică 50 mm
acumulare de 120 mm înălțime pentru atingerea capacității de scurgere 0,73 l/s controlat în privința calității conform normei DIN EN 274

model 6928EX

Ø	DN	D52	versiune	AS	articol		
75	40/50	✓	cromat	10	364 755		

D52 = pentru cădițe de duș cu Ø orificiului de scurgere 52




Domoplex-Scurgere unitate funcțională

- fără: carcasă

echipare

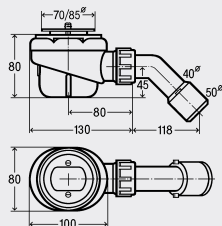
Sifon detașabil, cot de scurgere la 45°

date tehnice

înălțime gardă hidrolică 50 mm

acumulare de 120 mm înălțime pentru atingerea capacității de scurgere 0,73 l/s

controlat în privința calității conform normei DIN EN 274



model	DN	H	D52	D65	AS	articol
6928.1	40/50	80	✓		10	130 817
6929.1	40/50	80		✓	1	193 607

D52 = pentru cădițe de duș cu Ø orificiului de scurgere 52

D65 = pentru cădițe de duș cu Ø orificiului de scurgere 65


Carcasă

- pentru unitate funcțională, Domoplex



model	Ø	D52	D65	versiune	AS	articol
6930.0	75	✓		plastic cromat	10	649 968
6931.0	90		✓	plastic cromat	1/10	649 975

D52 = pentru cădițe de duș cu Ø orificiului de scurgere 52

D65 = pentru cădițe de duș cu Ø orificiului de scurgere 65


Carcasă

- pentru unitate funcțională, Domoplex

model 6928.0

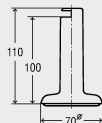
Ø	D52	versiune	AS	articol
75	✓	design plastic alb	1	140 342

D52 = pentru cădițe de duș cu Ø orificiului de scurgere 52


Domoplex-Țeavă verticală
model 6928.5

D52	versiune	AS	articol
✓	plastic cromat	1	446 642

D52 = pentru cădițe de duș cu Ø orificiului de scurgere 52


Set șuruburi de siguranță

- pentru Tempoplex, Domoplex

- siguranță împotriva vandalismului

echipare

Șurub de siguranță M5x30x9 mm

notă

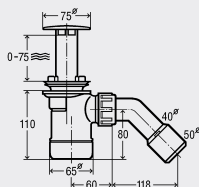
Șuruburile de siguranță nu pot fi

înlăturate după montare!

model 6161.65

AS	articol
1	789 305

DUOPLEX



Duoplex-Scurgere echipare

Capac cromat al țevilor verticale, sifon detașabil, cot de scurgere la 45°

date tehnice

înălțime gardă hidrolică 50 mm

acumulare de 120 mm înălțime pentru atingerea capacității de scurgere 0,65 l/s

controlat în privința calității conform normei DIN EN 274

model 6934

Ø	NA	DN	D52	AS	articol		
75	90	40/50	✓	1	327 460		

NA = nivelul apei

D52 = pentru cădițe de duș cu Ø orificiului de scurgere 52



Duoplex-Scurgere unitate funcțională

- fără: carcasă

echipare

Sifon detașabil, cot de scurgere la 45°

date tehnice

înălțime gardă hidrolică 50 mm

acumulare de 120 mm înălțime

pentru atingerea capacității de

scurgere 0,65 l/s

controlat în privința calității conform

normei DIN EN 274

model 6934.1

DN	D52	AS	articol		
40/50	✓	1	334 338		

D52 = pentru cădițe de duș cu Ø orificiului de scurgere 52



Duoplex-Capaca țeavă verticală

- pentru scurgere

model 6934.0

Ø	D52	Cr	versiune	AS	articol		
75	✓	✓	plastic cromat	1	334 390		

D52 = pentru cădițe de duș cu Ø orificiului de scurgere 52

Cr = cromat

VARIOPLEX

Varioplex-Scurgere echipare

Țeavă verticală din alamă cromată, sifon, cot de scurgere la 45°

date tehnice

înălțime gardă hidrolică 50 mm

acumulare de 120 mm înălțime pentru atingerea capacității de scurgere 0,53 l/s

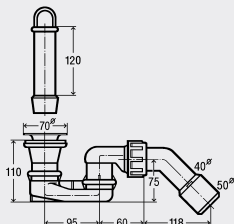
controlat în privința calității conform normei DIN EN 274

model 6931.45

Ø	NA	DN	D52	AS	articol
70	120	40/50	✓	10	101 220

NA = nivelul apei

D52 = pentru cădițe de duș cu Ø orificiului de scurgere 52


Scurgere echipare

Sifon, cot de scurgere la 45°, obtain cu ventil din inox

date tehnice

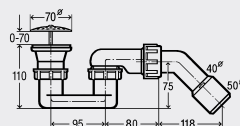
înălțime gardă hidrolică 50 mm

acumulare de 120 mm înălțime pentru atingerea capacității de scurgere 0,6 l/s

model 6821.45

Ø	G	DN	D52	AS	articol
70	1½	40/50	✓	25	312 121

D52 = pentru cădițe de duș cu Ø orificiului de scurgere 52


Scurgere echipare

Sifon, cot de scurgere la 45°, obtain cu ventil din inox, dop pentru ventil

date tehnice

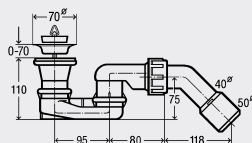
înălțime gardă hidrolică 50 mm

acumulare de 120 mm înălțime pentru atingerea capacității de scurgere 0,55 l/s

model 6822.45

Ø	G	DN	D52	AS	articol
70	1½	40/50	✓	25	312 138

D52 = pentru cădițe de duș cu Ø orificiului de scurgere 52


VENTILE CU ȚEAVĂ VERTICALĂ

Partea inferioară a ventilului

- pentru țeavă verticală cu element

conic din alamă

- alamă cromată

model 3932-667

G	Ø	LV	AS	articol
2	80	70	1	152 802
1½	70	40	1	129 804

LV = lungimea ventilului cu tijă



Țeavă verticală
- alamă cromată
echipare
Con din plastic
model 44.1-603

pt. G	NA	AS	articol
1¼	120	1	132 682
1¼	140	1	159 108
1¼	175	1	147 082
1¼	250	1	108 861

NA = nivelul apei



Țeavă verticală
- alamă cromată
echipare
Garnitură conică din cauciuc
model 45.1-603

pt. G	NA	AS	articol
1½	120	5	123 864
1½	140	1	142 193
1½	175	1	145 484
1½	200	1	140 045
1½	225	1	148 263
1½	250	1	124 915
1½	275	1	240 554
1½	300	1	208 622
1½	325	1	237 363
1½	350	1	175 108

NA = nivelul apei



Partea inferioară a ventilului
- pentru ventil cu țeavă verticală cu
element conic din plastic sau
cauciuc
- alamă cromată
model 45-667

G	Ø	LV	AS	articol
1¼	60	70	1	109 844
1¼	70	40	1	132 095
1½	70	40	1	116 910
1½	70	70	1	126 605

LV = lungimea ventilului cu tijă

VENTILE CU TIJĂ, SIFOANE



Scurgere echipare
Sifon, obertain cu ventil din inox, dop pentru ventil
date tehnice
Înălțime gardă hidraulică 50 mm
acumulare de 120 mm înălțime pentru atingerea capacității de scurgere 0,55 l/s
model 6887.19

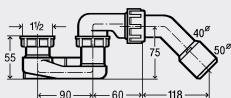
Ø	G	DN	D52	AS	articol
70	1½	40	✓	25	294 717

D52 = pentru cădițe de duș cu Ø orificiului de scurgere 52



Sifon echipare
Cot de scurgere la 45°
controlat în privința calității conform
normei DIN EN 274
model 6887.45

G	DN	AS	articol
1½	40/50	25	106 263



Sifon echipare
Țeavă de scurgere orizontală
controlat în privința calității conform
normei DIN EN 274
model 6889

G	DN	AS	articol
1½	40/50	5/100	102 326


ACCESORII


Țeavă de scurgere

- pentru scurgere către sistemul de canalizare, racord de conectare la țeavă UK (inch)
- adeziv

model 4981.87

DN	Ø	AS	articol		
40/50	43	1	794 897		


Inel de strângere filetat

- pentru țeavă de la un alt producător
- nu se poate utiliza la țeavă Sanfix Fosta
- alamă
- racorduri semi-olandeze Viega

echipare

Piuliță olandeză nichelată, exterior hexagonal pentru cheie

model 1019

d	g	AS	articol		
16	2	10	356 682		


Raxofix-Racord filetat cu SC-Contur

- pentru distribuitor
- bronz siliconic
- îmbinare prin presare, racorduri semi-olandeze Viega

echipare

Exterior hexagonal pentru cheie

model 5329

d	G	AS	articol		
16	¾	10	647 865		
20	¾	10	647 872		


Racord filetat

- pentru țeavă din cupru, țeavă din oțel
- alamă nichelată
- racorduri semi-olandeze Viega

echipare

Exterior hexagonal pentru cheie

model 94385.1

d	G	AS	articol		
12	¾	10	112 608		
15	¾	10	105 358		


Pexfit Pro-Racord filetat cu SC-Contur

- pentru țeavă Pexfit Pro Fosta, țeavă Pexfit Pro Plus, racorduri semi-olandeze Viega

- bronz

- îmbinare prin presare, filet G

echipare

Exterior hexagonal pentru cheie

model 4722P

d	G	AS	articol		
16	¾	5	608 316		
20	¾	5	608 330		


Furtun de racordare

- pentru Multiplex Trio, Rotaplex Trio

model 6149.95

R	Ø	L	AS	articol		
¾	19	550	1	750 657		


Teu

- pentru conectorul picurătorului cu montare verticală la suprașlinul Multiplex, Multiplex Trio, Citaplex, Rotaplex, Rotaplex Trio
- plastic

model 6895

	AS	articol		
	1	119 188		



Teu

- pentru conectorul picurătorului cu montare orizontală la supraplinul Multiplex, Multiplex Trio, Citaplex, Rotaplex, Rotaplex Trio
- plastic

model 6995.1

	AS	articol		
	1	754 785		



Țeavă de scurgere

- pentru scurgere către sistemul de canalizare
- ne-adeziv

model 4981.86

	DN	AS	articol		
	40/50	1	794 521		



Cot de scurgere la 90°

- plastic

echipare

Garnitură de etanșare

model 791-880

	G	DN	L	AS	articol		
	1½	40	270	10	106 966		



Țeavă prelungitoare

țeavă de scurgere


- plastic

echipare

Garnitură de etanșare

model 6892

	G	DN	L	AS	articol		
	1¼	34	200	1	121 631		
	1½	40	120	10	107 840		
	1½	50	120	10	108 731		



Țeavă de scurgere

- plastic

- flexibil

echipare

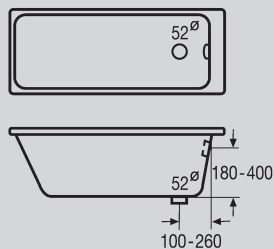
Garnitură de etanșare

model 3892

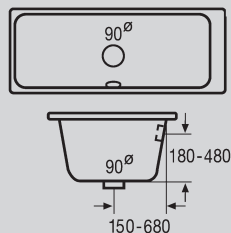
	DN1	DN2	L	AS	articol		
	50	50/40	250	10	460 761		
	50	50/40	500	10	460 778		
	50	50/40	750	10	460 785		
	50	50/40	1000	10	674 465		

INSTRUCȚIUNI DE MONTAJ

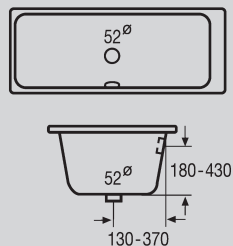
A 6145.4; 6161.2; 6161.50; 6161.51; 6161.52 + 6161.01/
6161.13; 6162; 6162.1 + 6162.01/6154.0; 6162.175 +
6162.01/6154.0; 6162.45; 6162.875; 6170.10; 6171.10;
6176; 6176.24; 6176.45



E 6142.33 + 6142.01/6156.0; 6141.70; 6141.71; 6141.72 +
6141.01/6141.02



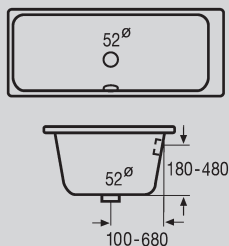
B 6145.5; 6145.51; 6148.1; 6161.36; 6161.60; 6161.61;
6161.62 + 6161.01/6161.13; 6163; 6163.1 + 6162.01/
6154.0; 6163.45; 6163.875; 6170.11; 6171.11; 6175.1;
6175.1



F 6957; 6960; 6960.1 + 6960.0/6964.0; 6961; 6961.1 +
6960.0/6964.0; 6961.6; 6961.61 + 6960.0/6964.0;
6961.875; 6962; 6962.1 + 6960.0/6964.0; 6963; 6963 +
6960.0/6964.0; 6963.6



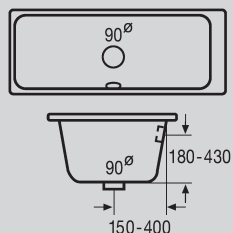
C 6145.6; 6161.70; 6161.71; 6161.72 + 6161.01/6161.13;
6163.2 + 6162.01/6154.0; 6170.12; 6171.12



G 6928; 6928.1 + 6928.0/6930.0; 6928.175 + 6928.0/6930.0;
6928.21 + 6928.0/6930.0; 6928.9; 6928.95; 6928.175 +
6928.0/6930.0; 6928.9; 6931.45; 6934; 6934.1 + 6934.0



D 6142.32 + 6142.01/6156.0; 6141.60; 6141.61; 6141.62 +
6141.01/6141.02; 6175.2



H 6929; 6929.1 + 6931.0; 6929.21 + 6931.0; 6929.29;
6929.95



Bette:				
Belbette	A	BettePur IV/V Comfort	A	Piccolo Duo
BetteArco	A	BetteRomantica	A	Piccolo Sky 180, 181
BetteBambino	A	BetteSchmidten II	D	Piccolo cădiță de duș 669, 670
BetteCaro fără mască, 35 adâncime	F	BetteSeat	A	Portofino 113, 115
BetteCaro cădiță de duș		BetteSelect 3410-3413	C	Portofino 340
cu/fără mască, 65 adâncime	F	BetteSelect 3420-3433	B	Smart-line 30/31
BetteChic	A	BetteSetline	A	Smart-line 32, 34, 35, 36, 37, 38, 39,
BetteClassic	A	BetteSet	A	40, 44, 45, 46, 47
BetteCora	B	BetteSet Comfort	A	Smart-line cădiță de duș 60-71
BetteCora Ronda	B	BetteSign	A	Smart-line cădiță de duș 60-66
BetteCora Ronda Comfort	B	BetteSkyline	D	Vario 242, 243
BetteCora Comfort	B	BetteSpa	E*	
BetteCorner fără mască,		BetteStarlet	B	Galatea:
35 adâncime	F	BetteStarlet Comfort	B	Beach BH 180, BH 200
BetteCorner cădiță de duș		BetteStarlet I	B	Beach BH 190S, BH 150E
cu/fără mască, 65 adâncime	F	BetteStarlet I Comfort	B	Beach BH cădiță de duș toate
BetteCorner cădiță de duș		BetteStarlet II	B	modelele
cu/fără mască, 150 adâncime	G	BetteStarlet III	B	Cliff CF 145E, CF 210S
BetteCorner cădiță de duș		BetteStarlet IV	B	Cliff CF 180
cu/fără mască, 280 adâncime	A	BetteStarlet IV Comfort	B	Cliff CF cădiță de duș toate modelele
BetteCorner Morrison		BetteStarlet V	B	Coast CT 180, CT 170, CT 170U,
fără mască	B	BetteStarlet V Comfort	B	CT 170D, CT 160K, CT 180K
BetteCorner Morrison Comfort	B	BetteStarlet Flair Oval	B	Coast CT 145E, CT 190S, CT 200S
BetteCorner Sieger colțar rotund	D	BetteStarlet Oval	B	Coast CT cădiță de duș toate
BetteCorner Sieger Comfort	D	BetteStarlet Oval Comfort	B	modelele
BetteDarling cadă de baie	B	BetteStarlet Octa	B	Splash SH 160/75, SH 170/75
BetteDarling cădiță de duș	B	BetteStarlet hexagonal	B	Sunrise SE 150/70, SE 160/70,
BetteDream	F	BetteSteel Duo	B	SE 170/70, SE 180/80,
BetteDual	B	BetteSteel Oval	B	SE 150/75, SE 160/75,
BetteDuett	A	BetteSteel Corner	A	SE 170/75, SE 150U, SE 160U
BetteDuo	A	BetteSteel Corner Comfort	A	Sunrise SE 80QFL/QSF/RFL/RSE,
Bette cădiță de duș superplat 3,5 CM	F	Bette cadă de baie în trepte	A	SE 90QFL/QSF/RFL/RSE,
Bette cădiță de duș 6,5 CM	F	LaBette	A	SE 100QFL/QSF, SE 90/75FL/SF,
Bette cădiță de duș 15,0 CM	G	* = nu se potrivește Rotaplex Trio		SE 90/80FL/SF
Bette cădiță de duș 28,0 CM	F	model 6141.33		Sunset ST 45E, ST 116 colțar,
BetteEmotion	A			ST 116 rotund
BetteEsprit	F	Duravit:		Sunset ST 200, ST 176E
BetteEsprit Comfort	B	Daro 700027, 700141	A	Sun S 109, S 110, S 202, S 204,
BetteFamily	B	Daro 700028	B	S 206, S 208, S 210,
BetteFamily Octa	B	Darling 700238-4	B	S 220 stânga, S 222 dreapta,
BetteFamily Oval	B	D-Code 700096, 700098, 700100	A	S 224 stânga, S 226 dreapta
BetteForm	A	D-Code 700101, 700137, 700138,		Sun S 114, S 115,
BetteForm Comfort	A	710097, 710099	B	S 180/800 V VL VR, S 190/900C,
BetteForm Low-Line	A	D-Code 720093-113	F	S 190/800 V VL VR, S 200/900C
BetteForm Nova	A	Dura Style	B	Sun S 332, S 333, S 341, S 342,
BetteForm Safe	A	Esplanata 700281-91	C	S 343, S 345, S 346, S 352,
BetteFree	B	Happy D. 700308-320	B	S 353, S 354, S 360, S 361,
BetteHome	D	Happy D. cădiță de duș	F	S 370, S 371, S 374, S 375,
BetteHome Comfort	D	Onto 700230-233	B	S 381, S 382, S 383, S 385
BetteHome Oval	D	Paiova	C	Sun S 301, S 302, S 314
BetteHome Oval Comfort	D	PuraVida 700181, 700198	A	Surf SF 150 D, SF 150 U, SF 170,
BetteLine	D	PuraVida 700182, 700183, 700184	B	SF 170 U, SF 180
BetteLuna	A	PuraVida cădiță de duș 720077/78	F	
BetteMetric	B	Starck dreptunghică 700001-3,		GKI
BetteMorrison	B	700059, 700060, 700089,		MEMO:
BetteMorrison Comfort	B	700333-337, 700117-700119	A	Cadă dreptunghică 1700x750x450,
BetteMorrison Oval	B	Starck dreptunghică 700204-207,		1700x800x450, 1800x800x450
BetteOcean	B	700048, 700052, 700057,	B	Cadă dreptunghică 1900x900x450,
BetteOcean Low-Line	B	700058, 700061, 700062,		1800x1400x500
BetteOne/Highline	B	700088, 700090, 700338-341	B	Cadă ovală 1800x800x450
BetteOne Relax/Highline	B	Starck Oval 700009-12	B	Cadă ovală 1900x900x450
BettePlan	B	Starck cădiță de duș Serie	F	Cadă colțară 1700x900/600x450,
BettePoint	F	Vero	B	1750x1350/700x450
BettePoint colțar	F			Cădiță de familie
BettePoint perete	F	Duscholux:		FOX:
BettePool Oval	F	Ancona 110, 112	A	Cadă dreptunghică 1700x750x420,
BettePrisma	D	Ancona cădiță de duș 914, 915	F	1800x800x460
BetteProfi-Form	A	Cordoba 871, 875	F	Cadă ovală 1850x900x460
BettePur 170	A	Free-line 118, 242, 408/409, 534	D	Model colțar 1800x800x460
BettePur 180	A	Malaga 460, 461, 470, 471	A	LIVE:
BettePur Comfort	A	Malaga cădiță de duș 774	F	Cadă dreptunghică 1700x800x430,
BettePur Oval	A	Prime-line 245/246, 247/248,		1800x800x450
BettePur hexagonal	A	249/250, 251/252, 253/254, 255,		Cădiță de duș familie
BettePur IV/V	A	257, 259, 260, 261, 262, 263,		UNO:
	A	264, 265, 266	A	Cadă dreptunghică 1700x750x450,
	A	Piccolo 163, 164, 167, 168, 173, 174	A	1800x800x480, 1700x800x480

Cadă ovală 1800x800x480	B	Hotline Plus K 6248 – K 6251, K 6264 – K 6281		Paladium 225100, 225102, 22511	A
Cadă hexagonală 1900x900x450, 2050x900x480	G			Platina 215011, 215012, 215013	F
Cădiță de duș familie	B	Strada K 2605–2611	A	Platina 215021, 215022, 215023	G
Vario Cadă colțară NOVA 1400x1400x450, 1900x900x450, 2050x900x480	F	Tonic K 5029, K 6015, K 6702–6715 Ultra Flat	F	Thaliu	B
Hoesch:				Polypex:	
Arica 5569, 5573	C	Kaldewei:		Aurora	A
Armada 6169, 6173, 6174–6179, 6182, 6183		Arondo 870–881	F	Aurora	F
Armada 6336, 6369, 6401, 6407, 6411, 6417, 6421 6544, 6556, 6566, 6568	A	Bassino 144	E	Bahamas	A
Aviva 6618		Cayono Duo	B	Beach	A
Aviva 6619, 6620		Cayon / Cayon STAR	A	Callas	A
Avventura 6648, 6698	B	Cayono Plan	F	Cama	C
Cartagena 5537		Classic Duo/Oval, 103, 105, 107, 109–115	B	Diamana	F
Capri 6103–6107, 6116, 6195	F	Cornezza 670–681	B	Easy	A
Combi 5590	B	Duo Pool 150	F	Ego	A
Edition Andree Putman 6655, 6656	C	Duschplan	B	Ego	F
Foster 6628, 6476–6479		Dyna Duo 610, 611	F	Er-Sie-Es	A
Giorno 6679–6681, 6693, 6694, 6699	B*	Dyna Set/Dyna Set Star 620/621, 622/623, 624/625, 626/627	B	E-Serie	G
Happy D. 6180, 6181, 6484–6487	F	Dyna/Dyna Star 393, 394, 630, 631	A	Family	A
Largo 3695, 3705, 3706, 3708, 3709	C	Fontana 564, 565, 567, 568, 569, 583, 586, 587, 594, 2568, 2586	A	F 80, 90, 100, 120	F
Largo 3692, 3693, 3694, 3696, 3707, 3691, 3710	A	Fontana 584, 585, 589	A	Gala	A
Lima 6388	D	Kusatsu Pool 177	C	Grande	A
Medici 6005	A	Mega familie 180, 182, 184, 184-7	F	Happy	A
Maxi 3069, 3081, 3082, 3087, 3103, 3632	A	Mini/Mini Star 830–837	G	Kreta Nova	A
Modula 6621–6624	A	Novola familie 252–254, 256, 260, 261, 262	C	Kamea	B
Midi 3517, 3518, 3623, 3627	B	Plaza Duo 190, 192	B	K-Serie (K 1100–K 1900)	A
Midi 3633, 3635	F	Punta Duo 910	B	Lagune	F
Muna 4160–4210		Puroset Wide	C	Lotus	A
Oriental 6115	C	Puro 652, 653, 693, 687, 691	A	Luna	A
Orlando 6017	B	Puro 656, 657, 684, 688, 692	B	Malibu	B
Parana 5533, 5544, 5545, 5564–5567, 5572	A	Rondo familie 700, 701, 706–711, 716–719	C	Maona	B
Philippe Starck 6020, 6136	F	Sanidusch 495, 496, 558, 559	B	Maona	F
Philippe Starck 6351, 6350	A	Sanidusch 395–397, 539–541, 548–552	A	Mare	A
Putman 6655	B	Saniform familie 245, 246, 330–338, 344, 345, 360–1–363-1, 366-1, 367-1, 371-1–373-1, 375-1, 374, 362-1 V1, 332 V1, 362-1 V2, 332 V2, 362-1 V3, 332 V3, 362-1 V4, 332 V2	B	Milano	F
Regatta 6454, 6455, 6456, 6457, 6460, 6461, 6462, 6455		Scona	B	Napoli	F
Samar	A	Sanilux/Sanilux Star 342, 343	B	Objekt	A
Scelta 3670, 3671, 3676–3678	F	Studio/Studio Star 826, 827, 828, 829	A	Objekt Plus	A
Scelta, 3672–3675, 3679	B	Superplan	G	Plano	F
Sensa Mare 3680, 3681	B	Twin Pool 660	A	Quattro	A
Sensa Mare 6499	F	Vaio familie 944–947, 950–961	B	Rondo	F
Single Bath 3686–3688	B	Zirkon 501, 502, 600–606, 503–506	F	Siena	A
Tacna 5539, 5574, 6466	A	Zirkon 507–514	G	Velden	A
Thasos 6435, 6447, 6531, 6627	A			Venedig	B
Topeka 5547, 5570, 5575	A	Koralle:		Vielo	A
Waikiki 6011	D	T 700			
Zero 6531, 6627		T 700, T 900			
* = utilizați numai Multiplex		T 300			
		T 300			
Ideal Standard:		T 300			
Connect AIR	A	T 200			
Connect AIR	F	T 200			
Connect Playa T 9623–37	A	T 400			
Dea K6695, K6631	A				
Hotline K 2745 – K 2763	A	Laufen:			
Hotline K 2766 – K2768, K 2771 – K 2774, K 2779 – K2781, K 2783, K 2784	D	ILBAGNOALESSI ONE 241970, 242970, 243970			
Hotline K 2764, K 2765, K 2769, K 2770, K 2775, K 2776, K 2782	F	Indura 215071–215076			
Hotline Plus K 6238 – K 6247, K 6535, K 6536, K 6602, K 6611, K 6618, K 6623, K 6801, K 6802	F	LAUFEN PRO 232950, 232951			
Hotline Plus K 6252 – K 6263, K 6265, K 6268 – K 6273, K 6278 – K 6281	G	LAUFEN PRO 233950, 233951, 230950, 230951, 231950, 231951			
		PALOMBA COLLECTION 231800, 232800, 232801, 233800, 233801, 242800, 242801, 243800, 243801, 242970, 243970	A		
				Villeroy & Boch:	
				Architectura	A
				Aqualoop UBA175AQU9V	A
				Aveo UBQ194AVE7V	B
				Avento	B
				Cetus (toate modelele)	B

Futurion D (toate modelele)	F
La Belle UBQ180LAB2V	B
Legato	B
Libra UBQ167/170/180LIB2V	B
Lifetime (toate modelele)	F
Loop&Friends (toate modelele)	B
Luxxus UBQ145LUX3LHV/SV/UV	B
My Art UBQ170MYA2V	A
My Art UBQ180MYA2V	B
My Nature UBA190NAT7V	B
Nexus UBQ180NEO7V	B
Oberon UBQ 160/170/177/180 OBE2V	B
O.novo B (toate modelele)	A
O.novo D (toate modelele)	F
Pavia UBQ160PAV2V	B
Rebana (toate modelele)	B
Squaro (toate modelele)	B
Subway B (toate modelele)	B
Subway D (toate modelele)	F

Indicațiile date sunt conforme
recomărilor producătorilor.
Nu ne asumăm responsabilitatea
pentru informații incomplete, incorecte
sau pentru modificările apărute.